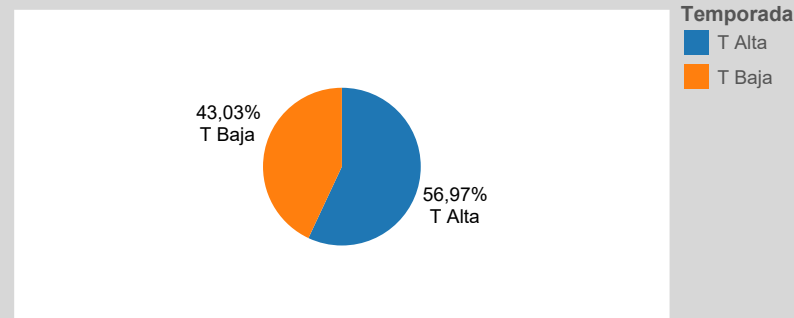


La selección de cualquier tabla actualiza el resto de datos (para eliminar selección click sobre celda verde)

RN por temporada - Mercado de Origen

Mercado Origen	Temporada	
	T Alta	T Baja
ESPAÑA	29,31%	9,53%
Resto	28,02%	24,85%
REINO UNIDO	17,18%	17,71%
ALEMANIA	6,07%	18,78%
PAÍSES BAJOS	5,92%	9,97%
IRLANDA	5,91%	9,08%
FRANCIA	3,28%	2,28%
BÉLGICA	2,29%	4,10%
NORUEGA	2,01%	3,71%
Total general	100,00%	100,00%

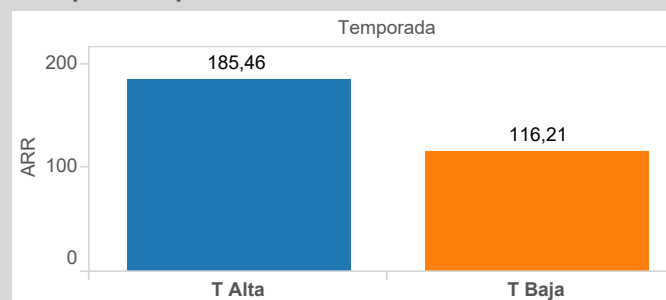
Room Nights por temporada



RN por temporada - Tramo Edad

tramos Edad	Temporada	
	T Alta	T Baja
Adultos (36-55 años)	32,59%	29,85%
Jovenes (16-35 años)	6,87%	9,12%
Mediana edad (55-70 años)	32,42%	34,39%
Niños (menores de 16 años)		0,16%
Seniors (>70 años)	27,97%	24,39%
Sin edad definida	0,15%	2,10%
Total general	100,00%	100,00%

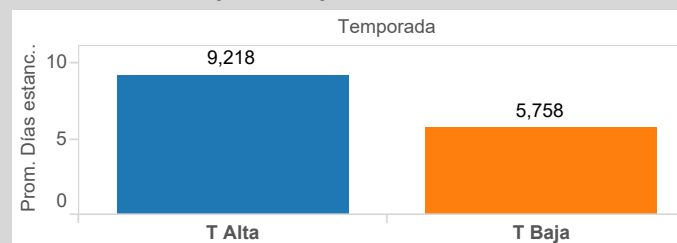
ARR por temporada



RN por temporada - Canal de venta

Canal de venta (gru..)	Temporada	
	T Alta	T Baja
Particular	58,22%	44,00%
OTAs	6,31%	10,14%
TTOO Non yieldable	5,86%	6,12%
TTOO Yieldable	18,82%	15,91%
Internet	7,46%	8,22%
Resto	2,75%	14,59%
Grupos Directos	0,59%	0,92%
Grupos indirectos		0,10%

Estancia media por temporada



RN por temporada - Con / Sin Niños

Con/Sin Niños	Temporada	
	T Alta	T Baja
Con Niños	14,72%	6,86%
Sin Niños	85,28%	93,14%

Antelación media por temporada

